

Территориальный орган Федеральной
службы государственной статистики
по Чувашской Республике



ФЕДЕРАЛЬНАЯ СЛУЖБА
ГОСУДАРСТВЕННОЙ СТАТИСТИКИ

Денежные доходы и расходы населения Чувашской Республики



2022 год



ФЕДЕРАЛЬНАЯ СЛУЖБА
ГОСУДАРСТВЕННОЙ СТАТИСТИКИ

Денежные доходы и расходы населения

Чувашской Республики

2022 год
(данные предварительные)

- 01 ДЕНЕЖНЫЕ ДОХОДЫ НАСЕЛЕНИЯ
- 02 ИСПОЛЬЗОВАНИЕ ДЕНЕЖНЫХ ДОХОДОВ НАСЕЛЕНИЕМ
- 03 ПОТРЕБИТЕЛЬСКИЕ РАСХОДЫ НАСЕЛЕНИЯ
- 04 РЕАЛЬНЫЕ ДЕНЕЖНЫЕ ДОХОДЫ НАСЕЛЕНИЯ
- 05 ПОКАЗАТЕЛИ БЕДНОСТИ И НЕРАВЕНСТВА

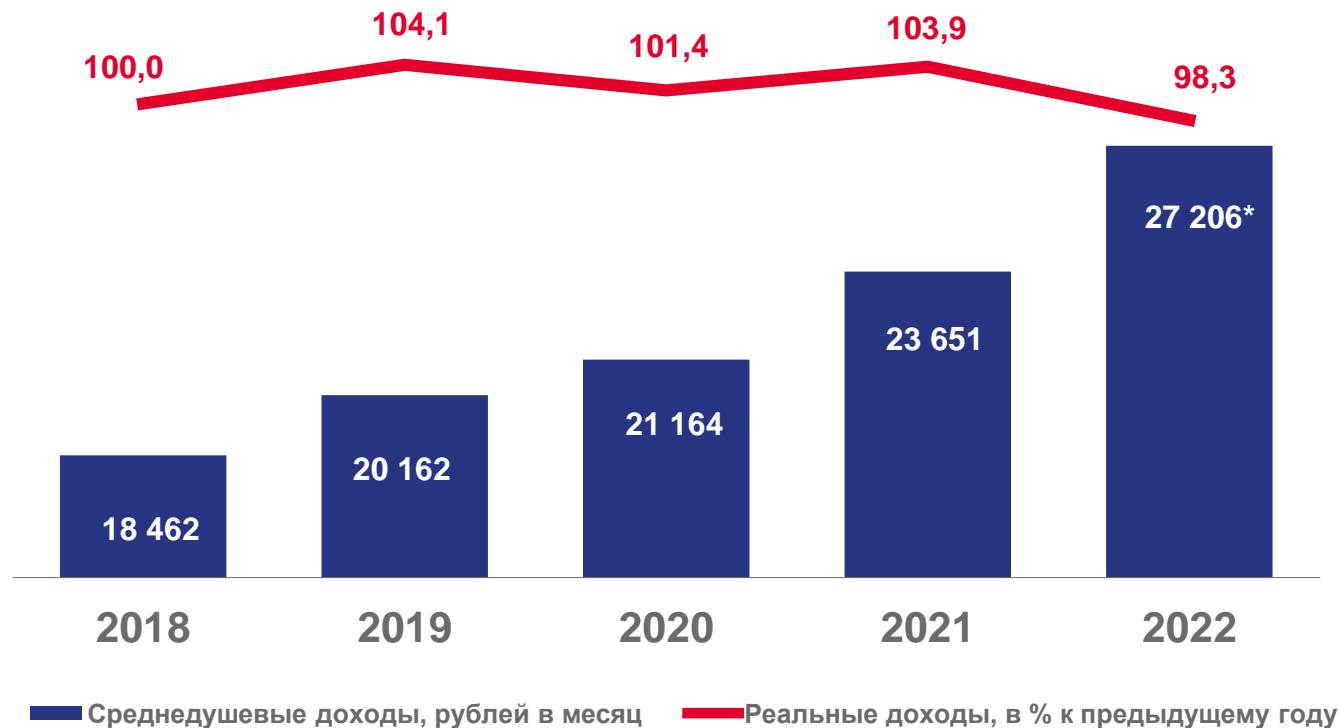


ДЕНЕЖНЫЕ ДОХОДЫ НАСЕЛЕНИЯ

2022 год

384,8 млрд рублей

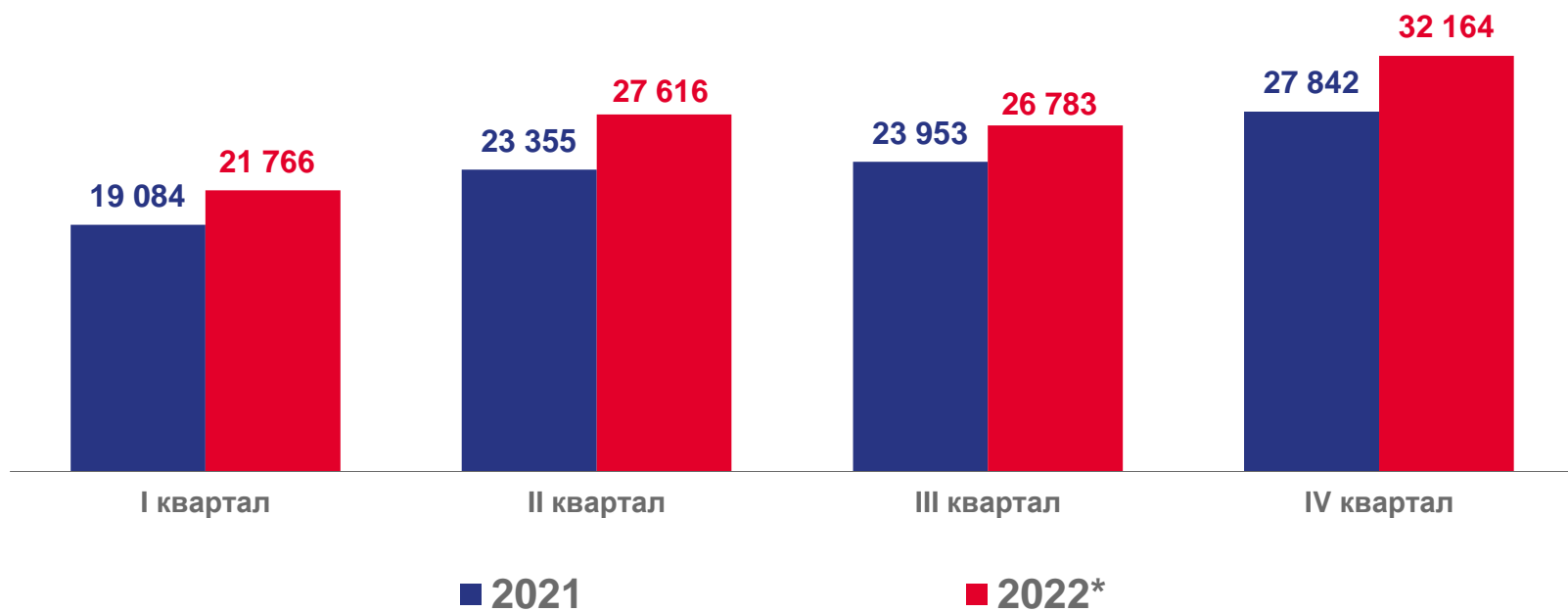
112,7%
к 2021 году



* Начиная с периодов 2022 г., показатель рассчитан с учетом итогов ВПН-2020.



СРЕДНЕДУШЕВЫЕ ДЕНЕЖНЫЕ ДОХОДЫ НАСЕЛЕНИЯ РУБЛЕЙ В МЕСЯЦ



* Начиная с периодов 2022 г., показатель рассчитан с учетом итогов ВПН-2020.



ДЕНЕЖНЫЕ ДОХОДЫ НАСЕЛЕНИЯ

В % ОТ ОБЩЕГО ОБЪЕМА ДЕНЕЖНЫХ ДОХОДОВ НАСЕЛЕНИЯ

2021



2022



○ Оплата труда наемных работников

○ Доходы от предпринимательской деятельности

○ Другие доходы

○ Социальные выплаты

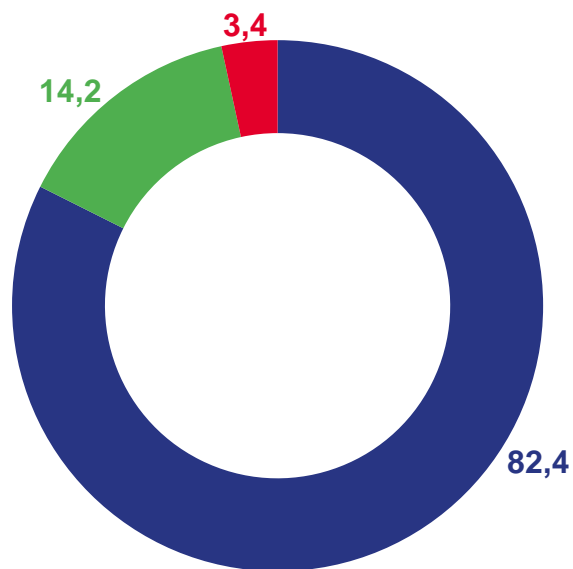
○ Доходы от собственности



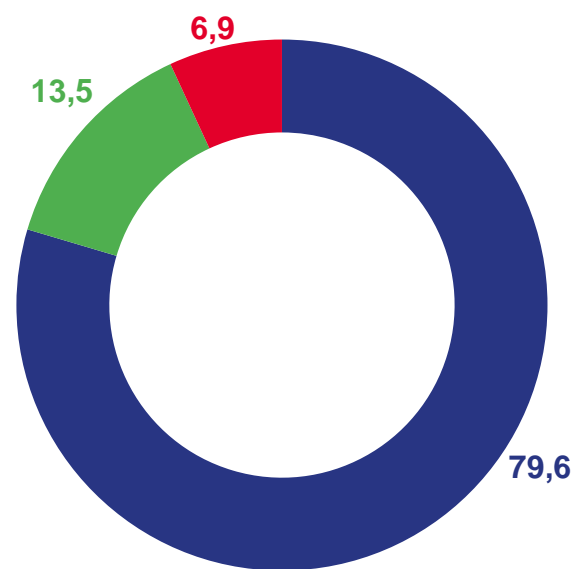
ИСПОЛЬЗОВАНИЕ ДЕНЕЖНЫХ ДОХОДОВ НАСЕЛЕНИЕМ

В % ОТ ОБЩЕГО ОБЪЕМА ДЕНЕЖНЫХ ДОХОДОВ НАСЕЛЕНИЯ

2021



2022



 Покупка товаров и оплата услуг

 Обязательные платежи и разнообразные взносы

 Прирост (уменьшение) сбережений *

* Включает прирост (уменьшение) вкладов на счетах граждан, денег на руках у населения, расходы на приобретение недвижимости и ценных бумаг, изменения средств на счетах индивидуальных предпринимателей, задолженности по кредитам, расходы на покупку населением скота и птицы.



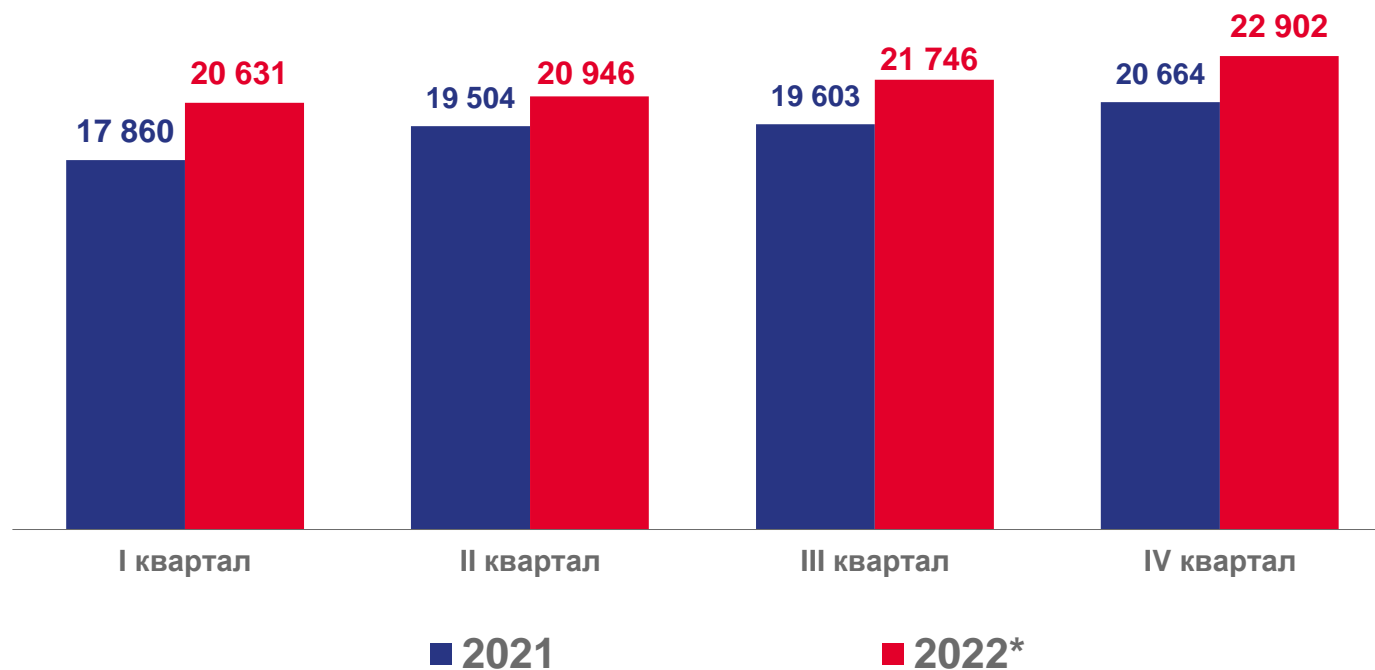
СРЕДНЕДУШЕВЫЕ ПОТРЕБИТЕЛЬСКИЕ РАСХОДЫ РУБЛЕЙ В МЕСЯЦ

2022 год*

21 655 рублей

111,1 %

к 2021 году



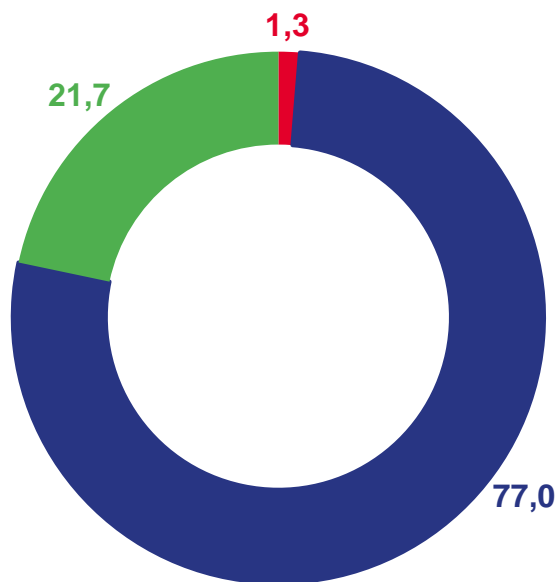
* Начиная с периодов 2022 г., показатель рассчитан с учетом итогов ВПН-2020



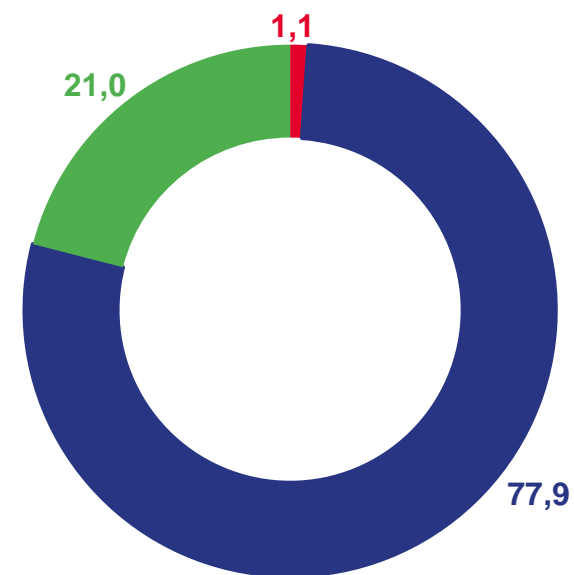
ПОТРЕБИТЕЛЬСКИЕ РАСХОДЫ НАСЕЛЕНИЯ

В % ОТ ОБЩЕГО ОБЪЕМА

2021



2022



 Покупка товаров

 Оплата услуг

 Объем платежей за товары (работы, услуги) зарубежным поставщикам за наличный и безналичный расчет



РЕАЛЬНЫЕ ДЕНЕЖНЫЕ ДОХОДЫ НАСЕЛЕНИЯ

В % К СООТВЕТСТВУЮЩЕМУ ПЕРИОДУ ПРЕДЫДУЩЕГО ГОДА

2022 год к 2021 году

98,5

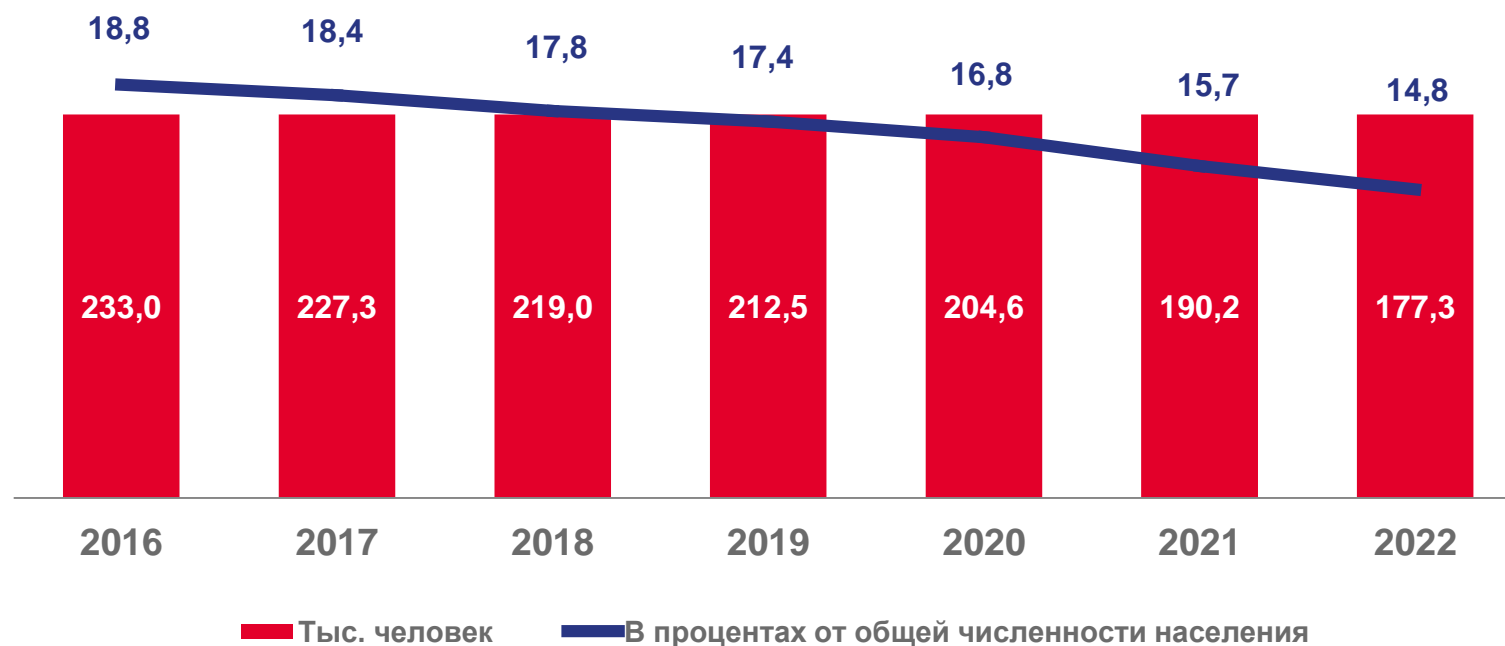
Приволжский федеральный округ

98,3

Чувашская Республика



ЧИСЛЕННОСТЬ НАСЕЛЕНИЯ С ДЕНЕЖНЫМИ ДОХОДАМИ НИЖЕ ВЕЛИЧИНЫ ГРАНИЦЫ БЕДНОСТИ*



* Данные за 2021-2022 гг. без учета итогов ВПН-2020 г.



РАСПРЕДЕЛЕНИЕ НАСЕЛЕНИЯ ПО ВЕЛИЧИНЕ СРЕДНЕДУШЕВЫХ ДЕНЕЖНЫХ ДОХОДОВ*

В ПРОЦЕНТАХ ОТ ОБЩЕЙ ЧИСЛЕННОСТИ НАСЕЛЕНИЯ

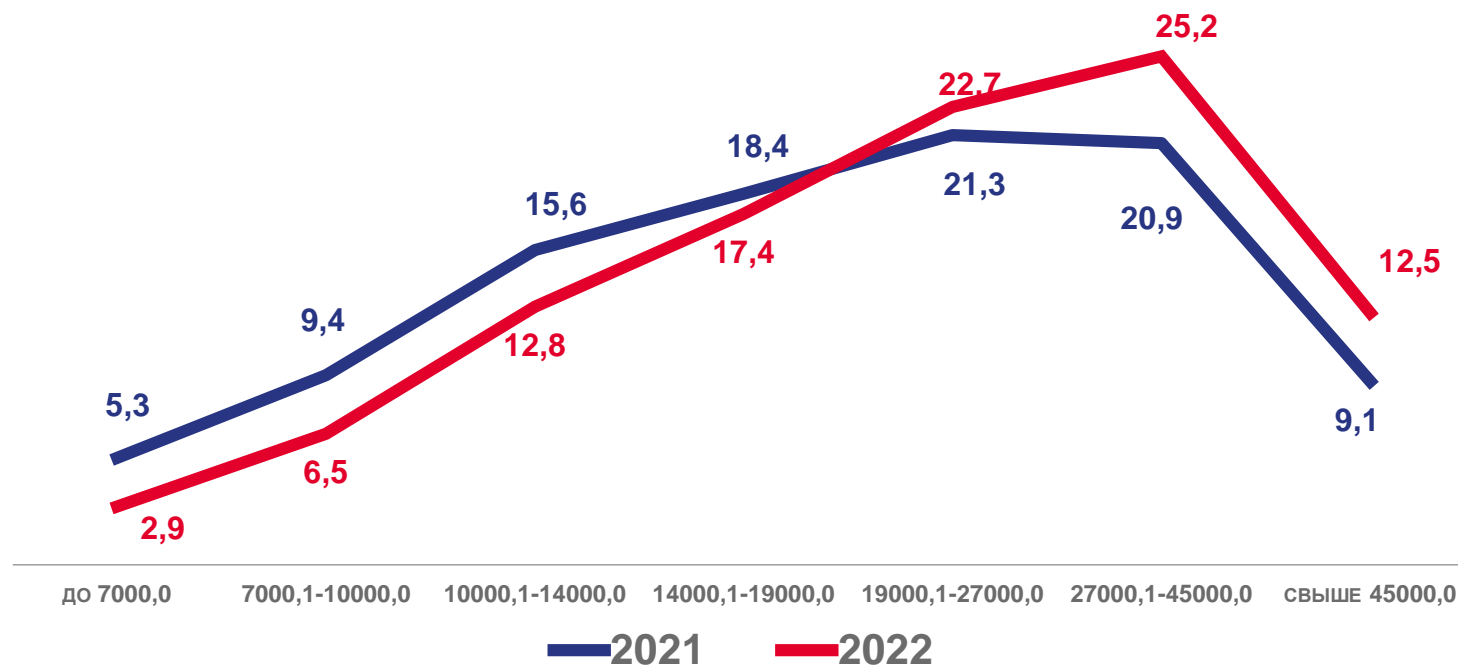
2022 год

9,1 раза

Коэффициент фондов (соотношение денежных доходов 10% наиболее и 10% наименее обеспеченного населения)

0,336

Коэффициент Джини (индекс концентрации доходов)

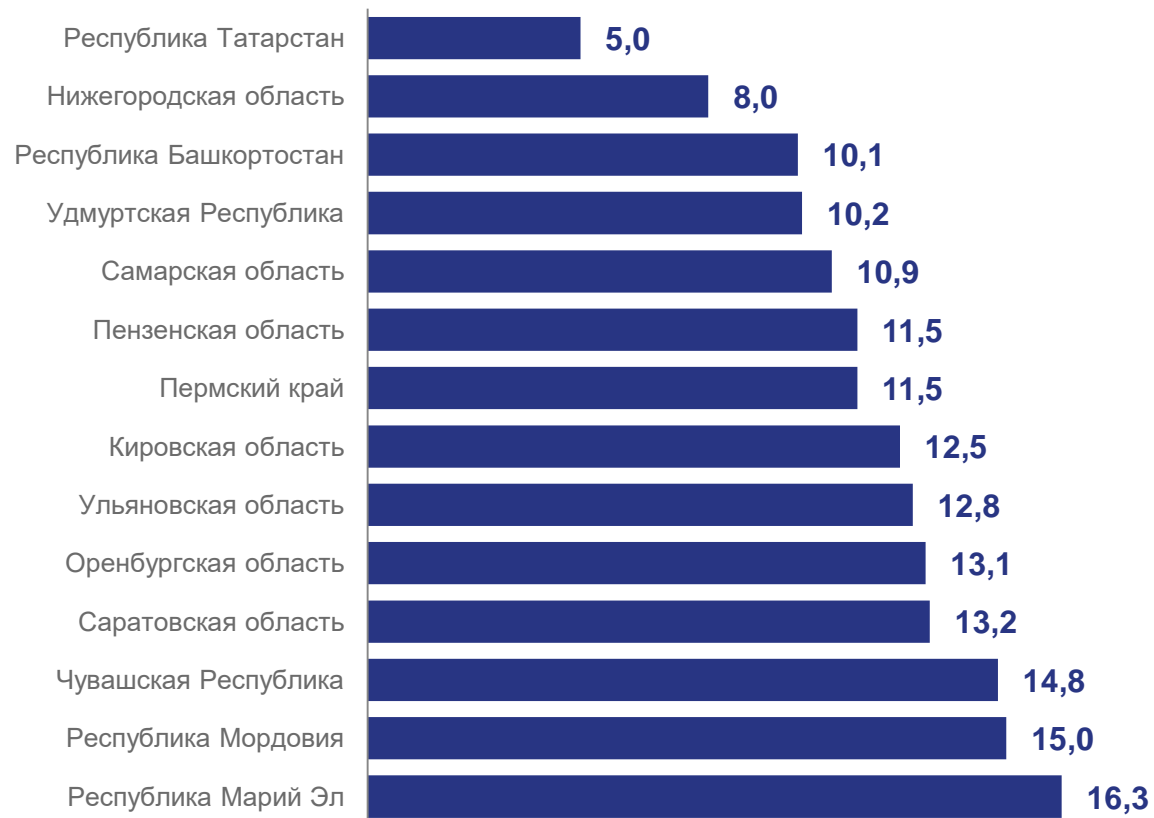


* Оценка на основе материалов выборочного обследования домашних хозяйств и макроэкономического показателя среднедушевых денежных доходов населения. Данные за 2021-2022 гг. без учета итогов ВПН-2020 г.



УРОВЕНЬ БЕДНОСТИ ПО СУБЪЕКТАМ ПРИВОЛЖСКОГО ФЕДЕРАЛЬНОГО ОКРУГА*

2022 ГОД; В % ОТ ОБЩЕЙ ЧИСЛЕННОСТИ НАСЕЛЕНИЯ



* Без учета итогов ВПН-2020 г.

